

# 日商簿記 3級



# 合格



寺尾芳樹 企画・執筆  
佐伯マスオ イラスト

# これ1冊



© ネットスクール出版





## 20分ミニ授業編

- 1 コマ** **イントロダクション** 簿記とは、合格までの道のり、キャラクター紹介 ..... 2  
イントロダクション
- 2 コマ** **B/S、P/L** 貸借対照表、損益計算書の説明 ..... 6  
簿記がすごすぎる
- 3 コマ** **基本用語の解説** T/B、勘定科目、T勘定、取引、仕訳について ..... 14  
最低限の専門用語は解説させてください
- 4 コマ** **現金の範囲** ..... 22  
現金、だいすき!
- 5 コマ** **現金過不足** ..... 28  
現金過不足、許すまじ
- 6 コマ** **当座預金** 当座預金、当座借越、当座、一勘定制、二勘定制 ..... 36  
当座預金で現ナマイらず
- 7 コマ** **小口現金** 小口現金、インプレスト・システム ..... 44  
小口現金で日常の支払いを
- 8 コマ** **商品売買Ⅰ** 分記法、三分法 ..... 50  
簿記の主役、「商品売買」
- 9 コマ** **商品売買Ⅱ** 売掛金、買掛金、返品、値引き、前払金、前受金 ..... 58  
商品売買 ～あとで払ったり、さきに払ったり～
- 10 コマ** **商品売買Ⅲ** 売上原価の算定 ..... 66  
商品売買 ～決算で売上原価算定～

11 コマ	<b>手形Ⅰ</b>	約束手形、為替手形	74
	「手形」は踏み倒せないんだからね		
12 コマ	<b>手形Ⅱ</b>	自己宛為替手形、自己指図（自己受）為替手形	82
	為替手形の味な使い方		
13 コマ	<b>手形Ⅲ</b>	手形の裏書き、手形の割引き	88
	「裏書」、「割引き」手形は世に出回る		
14 コマ	<b>有価証券Ⅰ</b>	株式	98
	株でボロ儲け		
15 コマ	<b>有価証券Ⅱ</b>	公社債	106
	公社債でちょこっと儲ける		
16 コマ	<b>固定資産Ⅰ</b>	減価償却、直接法、間接法	112
	固定資産～夢のマイホーム～		
17 コマ	<b>固定資産Ⅱ</b>	固定資産の購入、売却	120
	固定資産～夢のつづき～		
18 コマ	<b>未収金・未払金</b>		128
	未収金・未払金は掛けじゃございせん		
19 コマ	<b>貸付金・借入金</b>		132
	「貸すからおごって」貸付金、借入金		
20 コマ	<b>仮払金・仮受金</b>		138
	仮払金・仮受金はとりあえず系科目		
21 コマ	<b>商品券・他店商品券</b>		146
	商品券にも2種類ある不思議		

# CONTENTS



22 コマ	立替金・預り金	立替金、預り金は代わりに払っとく系	152
23 コマ	消耗品	消耗品は会計処理までぞんざいな扱い…	158
24 コマ	貸倒引当金	貸倒損失、貸倒引当金繰入、貸倒引当金 『貸倒引当金』は憎悪のコツ	164
25 コマ	経過勘定 I	前払費用、前受収益 経過勘定はラスボス～「前」編～	172
26 コマ	経過勘定 II	未払費用、未収収益 経過勘定はラスボス～「未」編～	180
27 コマ	資本金・税金	資本金、引出金、租税公課 資本金・税金をやってエンドロール	188

## 実 戦 編

28 コマ	実戦編イントロ	試験情報、用意するもの、 下書きの略し方、電卓のつかいかた 実戦編のイントロ～敵を知り己を知れば百戦危うからず～	194
29 コマ	第1問対策	第1問の出題形式の説明、解き方解説 第1問対策はこのコマだけで	200
30 コマ	第5問対策 I	第5問の出題形式の説明、精算表の解き方解説 第5問対策を一望する	210
31 コマ	第5問対策 II	精算表の問題 問題1～問題4 第5問対策～まげはライトな問題で練習～	224

<b>32</b> コマ	<b>第5問対策Ⅲ</b>	精算表作成の本試験レベル問題 ……	236
	第5問対策～精算表の問題(本試験レベル)～		
<b>33</b> コマ	<b>第3問対策Ⅰ</b>	第3問の出題形式の説明、試算表の解き方解説 ……	248
	第3問対策を一望する		
<b>34</b> コマ	<b>第3問対策Ⅱ</b>	試算表の問題 問題1、2 ……	260
	第3問対策～まずはライトな問題で練習～		
<b>35</b> コマ	<b>第3問対策Ⅲ</b>	同じ取引が2回出てくる資料の対策、 合計残高試算表の本試験レベル問題 ……	274
	第3問対策～試算表の問題(本試験レベル)～		
<b>36</b> コマ	<b>第4問対策Ⅰ</b>	第4問の出題形式の説明、伝票会計の対策 ……	292
	第4問対策～伝票会計		
<b>37</b> コマ	<b>第4問対策Ⅱ</b>	決算振替、勘定記入の方法、訂正仕訳 ……	306
	第4問対策～決算振替ほか		
<b>38</b> コマ	<b>第2問対策</b>	第2問の出題形式の説明、 補助簿に関する問題の対策 ……	318
	第2問対策～補助簿という名の泥沼		
<b>39</b> コマ	<b>財務諸表対策</b>	財務諸表作成の位置づけと 表示ルール、作成問題の対策 ……	328
	財務諸表の作成問題の対策		

## 模擬試験編

<b>40</b> コマ	<b>模擬試験問題</b>	模擬試験問題(別冊とじこみ)と解説 ……	338
	模擬試験問題		

索引 …… 366

別冊とじこみ

模擬試験問題/答案用紙 第134回過去問題/答案用紙/解答

## はじめに

---

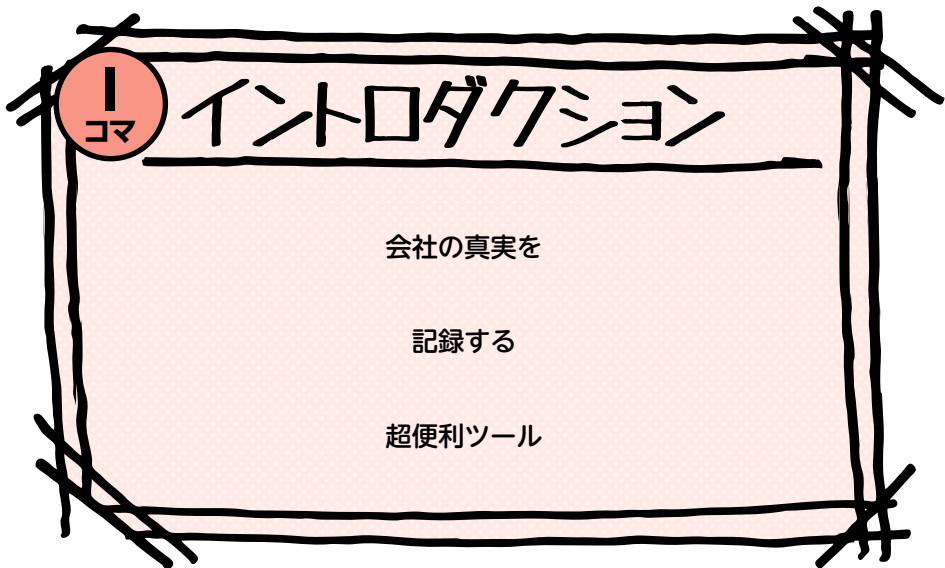
この本は、日商簿記3級に  
合格するための1冊です。

手に取ってくれた人に、  
会計<sup>センス</sup>感覚が自然に身に付くように  
作りました。

みなさんが  
1文字でも少ない勉強で  
簿記を得意になって  
合格されることを祈ってます。

主筆・寺尾芳樹





それが簿記です。

真実を記録するだけですから、  
簿記を勉強するうえでは  
ストーリーを考えるだけで良いです。

ストーリーを考えるだけで良いのですから、  
暗記は必要ありません。



3級合格までのカリキュラムは  
全40コマです。

**1コマ ~ 27コマ 20分ミニ授業編**

1コマ20分以内のミニ授業です。  
付属のチェックシートで赤い字を消しながら読んでみてください。



**28コマ ~ 39コマ 実戦編**

本試験の出題形式に合わせて戦略的に問題演習を行います。  
1コマ30～40分ほどです。実戦編からは電卓とペンを用意して、  
実際に手を動かしてもらいます。  
ここからは、少し気合を入れて勉強してください。  
実戦編のガイダンスは**28コマ**でご案内します。



**40コマ 模擬試験編**

本番を想定した2時間問題です。



## 学習計画あれこれ

1日に何コマ勉強するとか、  
空いた時間を利用して勉強するとか、  
自分にあった学習計画を立ててみてください。

## 日商簿記3級について

日商簿記3級の試験は全5問構成です。  
最初にゴールを見ておくのはとても大切なことです。  
勉強を始める前にオマケの過去問に目を通して、  
本番がどういう形式で出題されるか見ておいてください。

詳しい試験情報は、**28**  
37で紹介します。

# キャラクター紹介



## ネズミの店主

はつかネズミのわるガキ。  
ネズミ商店の店主にして、本編の主人公。



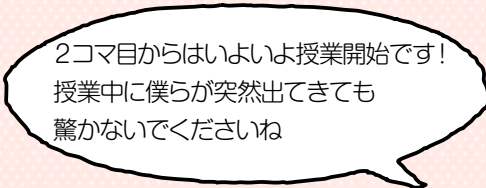
## カピバラ

本書のナビゲーター役その1。  
悩みは貸したお金がなかなか返ってこないこと。



## 子分の子ネズミ

ネズミ商店の従業員。



2コマ目からはいよいよ授業開始です！  
授業中に僕らが突然出てきても  
驚かないくださいね

## ウータン

本書のナビゲーター役その2。  
悩みは特になし。



## 合格の樹

学習進度に合わせて  
育ちます。

2  
コマ

# 簿記がすごすぎる

資金調達  
永遠のテーマ

1

お金を貸してもらえない。



何でみんな最近  
オイラにお金貸して  
くれないんだろ…

2

原因を考える。

普通  
貸さなくてよ…



あ〜ん…

こんなじからな腫で  
「お金貸して」っていわれたら

3

1つの結論に達する。



も、もしかしてオイラ  
借りたお金返せないとか  
思われてたりして…

これでも店主なんですけど

1つの結論に達した

はつかネズミのネズミの店主。

どうやってネズミ商店の経済的実態を明らかにし、

「お金返せなさそう疑惑」を晴らせばよいのでしょうか…?

まず、ネズミの店主は自分の全財産を調べてみようと思いました。



店の売り物



銀行預金



トラック



借金



財布



ちゃんと記録してなかったから  
さっぱりわからないや…

この先どーしよ



飲みかけの  
コーラ


B  
/  
S  
、  
P  
/  
L

2



## そこで貸借対照表

ネズミの店主は自分の財産をちゃんと管理してこなかったために、何がいくらあるやらさっぱりわかりません…。ここで、財産をどれだけ持っているかを一目瞭然にできる便利ツールがあったりします。



それを「**貸借対照表**」といいます。

彼はネズミ商店の店主ですから、お金持ちのはずです。

その財産をこの表にあてはめればバッチリ記録することができ、お金持ちであることが証明できるのです。

今現在どういう形で持っているか

貸借対照表 (B/S)

(資産)	(負債)
	(純資産)

どうやってお金を持ってきて

これが貸借対照表です。

左側に(資産)、右側に(負債)と(純資産)を書くと、左右の合計金額がピッタリ一致するというものです。

これにあてはめて全財産を記録すると、お金持ちであることを一目瞭然にすることができる優れモノです。

英語でバランス・シート (Balance Sheet)

といい、「**B/S**」と略します。

さっそく試してみるか



ネズミ商店の貸借対照表 (B/S)

		(資産)	(負債)		
今現在 どういう形で 持っているか 合計 300,000円	財布の中のお金	3,000円	ネコネコ金融で 借りた分	100,000円	どうやって お金を 持ってきたか 合計 300,000円
	銀行口座(ZOO銀行)	126,000円	友達から借りた分		
	売り物の野菜と果物	20,000円	190,000円		
	飲みかけのコーラ	1,000円	(純資産)		
	ネズミトラック	150,000円	ネズミ商店を始めた ときの運転資金	10,000円	

このように、現在持っている財産を左側に(資産)として、それをどうやって持ってきたかを右側に(負債)・(純資産)としてこの表にあてはめて記録すると、左右の合計金額が一致します。

ネズミの店主は良いトラックを持っているようですが、借金が目立つ、ちょっと心配なB/Sです…。

でも、稼ぎがあれば大丈夫です。

借金も問題なく返済できるはずです。

たくさんお金を稼いでいることを一目瞭然にできれば、またみんながネズミの店主にお金を貸してくれることでしょう。

B/Sの 右側は原因、  
左側は結果という  
因果関係とみることができます。

小難しい話ですが…



## 次に損益計算書

さあ、ネズミの店主には稼ぎがたくさんあることを証明しましょう。

ネズミの八百屋は繁盛しているそうなので、きっとたくさん稼いでいるはずです。

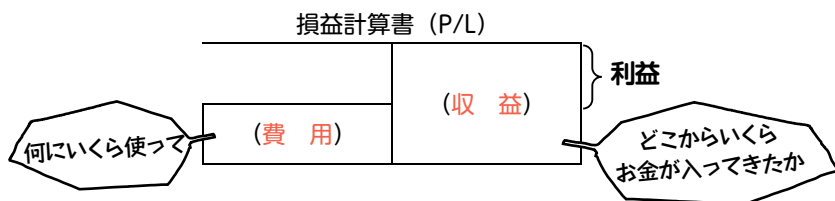


たくさん稼いだその内容を一目瞭然にしてくれる便利ツールもあります。

これを「**損益計算書**」といいます。

英語でプロフィット・アンド・ロス・ステートメント (Profit and Loss Statement)

といい、「**P/L**」と略します。



“何にいくら使って”を(費用)といいます。

“どこからいくらお金が入ってきたか”を(収益)といいます。

これらの差額が、ネズミ商店の稼いだ分である**利益**になります。

さて、ネズミ商店の損益計算書(P/L)はどうなっているのでしょうか？

ネズミ商店の損益計算書 (P/L)

	(収 益) 競馬で当たったお金 100,900 円	} 利益 1,000円
(費 用) 競馬につこんだお金 100,000 円	八百屋として稼いだお金 100 円	



明日からちゃんと  
はたらこ

ここまでの話をまとめてみましょう。

まず、ネズミ商店の**財産の状況を一目瞭然にしたものが貸借対照表(B/S)**でした。

次に、ネズミ商店が**いくら稼いだかを一目瞭然にしたものが損益計算書(P/L)**でした。

このB/SとP/Lを見れば、ネズミ商店にお金を貸しても大丈夫そうか判断できるというわけです。

B/SとP/Lの2つをまとめて「**財 務 諸 表**」といいます。







答えをチェックシートで隠して  
考えてみてください

設例 ②-I

貸借対照表と損益計算書を表した以下のボックス図に、次のどの用語が入るか、(語群)から選んで□に入れなさい。

(語群)

資 産      負 債      純資産      収 益      費 用

貸借対照表 (B/S)

( 資 産 )	( 負 債 )
	( 純 資 産 )

損益計算書 (P/L)

( 費 用 )	( 収 益 )
---------	---------

この5つを、**簿記の5要素**といいます。

簿記は、会社の日々の活動を

この5要素にあてはめて考えていくだけで、

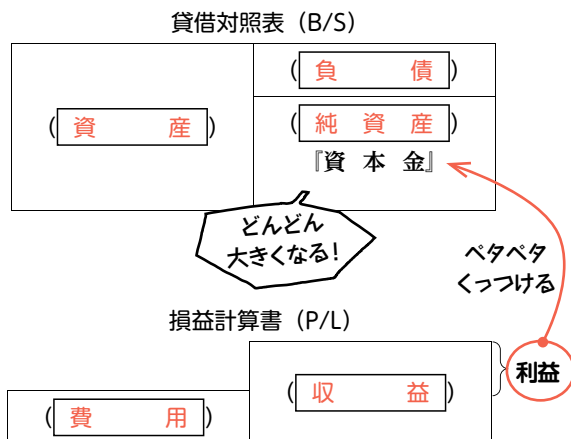
その真実の姿を記録できてしまいます。

簿記とは、シンプルながらにすごいものなのです。

## 資本金がどんどん大きくなっていく話～B/SとP/Lの関係～

B/Sの左側は(資産)、右側は(負債)と(純資産)でした。  
 この(純資産)の具体的な中身を『資本金』といいます。  
 『資本金』はネズミの店主が商店を作ったときの、  
 最初の運転資金のことです。

実は、P/Lで出た**利益**は、この『資本金』にくっつけていきます。  
 ペタペタくっつけていくと、  
 『資本金』はどんどん大きくなっていきます。



B/SとP/Lはこのような関係になっています。

さらに、P/LはB/Sの下にくっつけて考えることができます。

**3**では、B/SとP/Lはくっつけて考えちゃえ！  
 という話から始めます。



乞うご期待